


BALANÇO INDIVIDUAL em 31 de Dezembro de 2020

	Notas	2020	2019
ATIVO			
Ativo não corrente			
Ativos fixos tangíveis	6	1 832 609,20	1 883 450,92
Ativos intangíveis			
Outros ativos financeiros		14 676,46	11 986,87
Ativos por impostos diferidos			
		<u>1 847 285,66</u>	<u>1 895 437,79</u>
Ativo Corrente			
Inventários	8	1 525,37	2 792,52
Utentes	10	3 128,21	120,27
Adiantamentos a fornecedores			
Estado e outros entes públicos		1 642,51	1 687,53
Outras contas a receber	10	6 201,93	644,40
Diferimentos			
Caixa e depósitos bancários	4	96 816,63	13 607,76
		<u>109 314,65</u>	<u>18 852,48</u>
Total do ativo		<u>1 956 600,31</u>	<u>1 914 290,27</u>
FUNDOS PATRIMONIAIS E PASSIVO			
CAPITAL PRÓPRIO			
Fundos	13	414 801,43	414 801,43
Excedentes técnicos			
Reservas			
Resultados Transitados	13	70 690,81	26 094,29
Excedentes de revalorização			
Outras variações nos fundos patrimoniais	13	850 892,11	876 412,41
		<u>1 336 384,35</u>	<u>1 317 308,13</u>
Resultado líquido do período		<u>82 094,47</u>	<u>44 596,52</u>
		<u>1 418 478,82</u>	<u>1 361 904,65</u>
Total do Capital Próprio			
PASSIVO			
Passivo não corrente			
Financiamentos obtidos			
Passivos por impostos diferidos			
		<u>0,00</u>	<u>0,00</u>
Passivo corrente			
Fornecedores	10	11 484,89	9 982,47
Adiantamentos de clientes			
Estado e outros entes públicos		14 472,55	13 841,58
Financiamentos obtidos	7	448 960,43	473 518,59
Outras contas a pagar	10	63 203,62	55 042,98
		<u>538 121,49</u>	<u>552 385,62</u>
Total do passivo		<u>538 121,49</u>	<u>552 385,62</u>
Total do capital próprio e do passivo		<u>1 956 600,31</u>	<u>1 914 290,27</u>

O Contabilista Certificado n.º 56221



A Direção

DEMONSTRAÇÃO INDIVIDUAL DOS RESULTADOS POR NATUREZAS

Período findo em 31 de Dezembro de 2020

RENDIMENTOS E GASTOS	Notas	2020	2019
Vendas e serviços prestados	9	493 755,49	452 428,44
Subsídios, doações e legados à exploração	9	227 439,32	207 878,90
ISS, IP - Centros Distritais	9	207 615,63	191 928,51
Outros	9	19 823,69	15 950,39
Trabalhos para a própria entidade	9	32 523,00	48 114,00
Custo das mercadorias vendidas e das matérias consumidas	8	-65 170,84	-78 906,28
Fornecimentos e serviços externos	12	-201 673,33	-139 930,93
Gastos com o pessoal	11	-472 646,11	-447 498,01
Imparidade de inventários (perdas/reversões)			
Imparidade de dívidas a receber (perdas/reversões)			
Provisões (aumentos/reduções)			
Imparidade de investimentos não deprec./amortiz.(perdas/reversões)			
Aumentos/reduções de justo valor			
Outros rendimentos e ganhos		146 351,00	85 573,08
Outros gastos e perdas		-4 402,66	-1 559,90
Resultado antes de depreciaç., gast. financ. e impostos (EBITDA)		156 175,87	126 099,30
Gastos/ reversões de depreciação e de amortização	6	-63 396,59	-68 821,32
Resultado operacional (antes gastos financ. e impostos) (EBIT)		92 779,28	57 277,98
Juros e rendimentos similares obtidos			
Juros e gastos similares suportados		-10 684,81	-12 681,46
Resultado antes de impostos (EBT)		82 094,47	44 596,52
Imposto sobre o rendimento do período			
Resultado líquido do período		82 094,47	44 596,52

O Contabilista Certificado n.º 56221


A Direção

DEMONSTRAÇÃO INDIVIDUAL DE FLUXOS DE CAIXA

Período findo em 31 de Dezembro de 2020

RUBRICAS	NOTAS	2020	2019
Fluxos de caixa das atividades operacionais - método directo			
Recebimentos de clientes e utentes		490 747,55	455 409,75
Pagamentos a fornecedores		-264 074,60	-216 703,32
Pagamentos ao pessoal		-472 646,11	-399 384,01
Caixa gerada pelas operações		-245 973,16	-160 677,58
Pagamento / recebimento do imposto sobre o rendimento			
Outros recebimentos / pagamentos		379 666,46	272 905,75
Fluxos de caixa das atividades operacionais (1)		<u>133 693,30</u>	<u>112 228,17</u>
Fluxos de caixa das atividades de investimento			
Pagamentos respeitantes a:			
Ativos fixos tangíveis		-12 554,87	-1 766,28
Ativos intangíveis			
Investimentos financeiros		-2 689,59	-2 548,17
Recebimentos provenientes de:			
Ativos fixos tangíveis			
Subsídios ao investimento			
Juros e rendimentos similares			
Fluxos de caixa das atividades de investimento (2)		<u>-15 244,46</u>	<u>-4 314,45</u>
Fluxos de caixa das atividades de financiamento			
Recebimentos provenientes de:			
Financiamentos obtidos			
Pagamentos respeitantes a:			
Financiamentos obtidos		-24 558,16	-94 729,78
Juros e gastos similares		-10 681,81	-12 681,46
Fluxos de caixa das atividades de financiamento (3)		<u>-35 239,97</u>	<u>-107 411,24</u>
Varição de caixa e seus equivalentes (1+2+3)		83 208,87	502,48
Caixa e seus equivalentes no início do período	4	<u>13 607,76</u>	<u>13 105,28</u>
Caixa e seus equivalentes no fim do período	4	<u>96 816,63</u>	<u>13 607,76</u>

O Contabilista Certificado n.º 56221



A Direção

ANEXO ÀS DEMONSTRAÇÕES FINANCEIRAS

1 - Identificação da entidade

A SOCIEDADE RECREATIVA E MUSICAL DA PEDREIRA é uma instituição particular de solidariedade social sem fins lucrativos, com sede na Rua Aparício Cardoso, n.º 183, na freguesia da Pedreira, concelho de Tomar, com o contribuinte n.º 501794182, que desenvolve uma vasta atividade educacional, cultural, recreativa e social em benefício da comunidade local.

2 - Referencial contabilístico de preparação das demonstrações financeiras

As presentes demonstrações financeiras foram preparadas no pressuposto da continuidade das operações, a partir dos registos contabilísticos da empresa e de acordo com as normas do Sistema de Normalização Contabilística, tendo sido adotada a Norma Contabilística e de Relato Financeiro para ESNL de acordo com o disposto no Decreto-Lei n.º 36- A/2011 de 9 de Março.

3 - Principais políticas contabilísticas

As demonstrações financeiras foram elaboradas no pressuposto da continuidade das operações e do regime do acréscimo a partir dos livros e registos contabilísticos e de acordo com as normas contabilísticas e de relato financeiro. As principais políticas contabilísticas adotadas na preparação das demonstrações financeiras são as seguintes:

3.1 - Bases de mensuração

As demonstrações financeiras foram preparadas segundo o princípio do custo histórico.

3.2 - Outras políticas contabilísticas

As políticas contabilísticas apresentadas forma aplicadas de forma consistente com o previsto na NCRF-ESNL.

a) Contabilização das participações financeiras em subsidiárias e associadas

Os investimentos em subsidiárias e associadas são reconhecidos ao custo de aquisição e são sujeitos a testes de imparidade periódicos, sempre que existam indícios que determinada participação financeira possa estar em imparidade.

b) Transações em moeda estrangeira

As transações em moeda estrangeira são convertidas à taxa de câmbio em vigor na data da transação. Os ativos e passivos monetários expressos em moeda estrangeira são convertidos para Euros à taxa de câmbio em vigor na data do balanço.

As diferenças cambiais resultantes desta conversão são reconhecidas nos resultados. Os ativos e passivos não monetários registados ao custo histórico, expressos em moeda estrangeira, são convertidos à taxa de câmbio da data da transação.

Ativos e passivos não monetários expressos em moeda estrangeira registados ao justo valor são convertidos à taxa de câmbio em vigor na data em que o justo valor foi determinado.

c) Ativos Fixos Tangíveis

Os ativos fixos tangíveis encontram-se registados ao custo de aquisição, deduzido das correspondentes depreciações acumuladas. Os custos de aquisição incluem o custo de compra, bem como outros custos diretamente atribuíveis às atividades necessárias, de forma a classificar os ativos conforme pretendido. Os custos com a manutenção e reparação são reconhecidos como gastos no período em que ocorrem.

d) Subsídios Governamentais

Os subsídios governamentais são reconhecidos inicialmente quando existe uma certeza razoável que o subsídio será recebido e que a empresa irá cumprir com as condições associadas à atribuição do subsídio.

Os subsídios que compensam a sociedade pela aquisição de um ativo são reconhecidos inicialmente no capital próprio e registados em resultados numa base sistemática de acordo com a vida útil do ativo. Os subsídios que compensam a sociedade por despesas incorridas são reconhecidos inicialmente como diferimento (passivo) e registados na demonstração dos resultados numa base sistemática, no mesmo período em que as despesas são reconhecidas.

e) Ativos Fixos Intangíveis

Os ativos fixos intangíveis só serão reconhecidos se for provável que deles advenham benefícios económicos futuros para a empresa e se possa medir razoavelmente o seu valor.

f) Locações

A sociedade classifica as operações de locação como locações financeiras ou locações operacionais em função da sua substância e não da sua forma legal. São classificadas como locações financeiras as operações em que os riscos e benefícios inerentes à propriedade de um ativo são transferidos para o locatário. Todas as restantes operações de locação são classificadas como locações operacionais.

g) Inventários

As mercadorias encontram-se valorizadas ao custo de aquisição, deduzido do valor dos descontos de qualidade concedido pelos fornecedores. O custo dos inventários inclui todos os custos de compra, custos de conversão e outros custos incorridos para colocar os inventários no seu local e na sua condição atual. O valor realizável líquido corresponde ao preço de venda estimado no decurso normal da atividade deduzido dos respetivos custos de venda. As saídas de armazém (consumos) são valorizadas ao custo médio ponderado.

h) Contas a receber

As contas a receber são inicialmente reconhecidas ao custo (entendido como a quantia nominal dos direitos contratuais envolvidos), sendo apresentadas em balanço deduzidas das perdas por imparidade que lhe estejam

associadas. As perdas por imparidade são registadas com base na avaliação regular da existência de evidência objetiva de imparidade associada aos créditos de cobrança duvidosa na data do balanço. As perdas por imparidade identificadas são registadas por contrapartida de resultados, sendo subsequentemente revertidas por resultados caso se verifique uma redução do montante da perda estimada, num período posterior.

i) Provisões

São reconhecidas provisões sempre que a entidade tenha uma obrigação legal ou construtiva, como resultado de acontecimentos passados, seja provável que uma saída de fluxos de recursos se torne necessária para liquidar a obrigação e possa ser efetuada uma estimativa fiável do montante da obrigação.

Não são reconhecidas provisões para perdas operacionais futuras. As provisões são revistas na data de balanço e são ajustadas de modo a refletir a melhor estimativa a essa data.

j) Rendimentos e gastos

Os rendimentos e gastos são registados no período a que se referem independentemente do seu pagamento ou recebimento, de acordo com o princípio de contabilidade em regime de acréscimo.

O rédito compreende os montantes faturados na venda de produtos ou prestações de serviços líquidos de impostos sobre o valor acrescentado, abatimentos e descontos.

k) Resultados Financeiros

Os resultados financeiros incluem os juros pagos pelos empréstimos obtidos, os juros recebidos de aplicações efetuadas, os dividendos recebidos, os ganhos e perdas resultantes de diferenças de câmbio. Os juros são reconhecidos de acordo com o regime de acréscimo.

l) Impostos sobre rendimentos

Os impostos sobre lucros registados em resultados, incluem o efeito dos impostos correntes. Os impostos correntes correspondem ao valor esperado a pagar sobre o rendimento tributável do período, utilizando a taxa de imposto em vigor, à data de balanço, e quaisquer ajustamentos aos impostos de períodos anteriores.

m) Caixa e equivalentes de caixa

A caixa e seus equivalentes englobam os valores registados no balanço com maturidade inferior a doze meses a contar da data de balanço, onde se incluem a caixa e as disponibilidades em instituições de crédito.

4 – Fluxos de Caixa

Desagregação dos valores inscritos e dos movimentos havidos na rubrica de caixa e em depósitos bancários:

Contas	Saldo Inicial	Saldo Final
Depósitos à ordem e caixa	13 607,76	96 816,63
Outros depósitos bancários	0,00	0,00
Total	13 607,76	96 816,63

5 - Ativos Fixos Intangíveis

A quantia escriturada bruta, as depreciações acumuladas, a reconciliação da quantia escriturada no início e no fim do período:

Descrição	Programas de computador	Propriedade Industrial	Projetos de Investimento	Total
Valor bruto no início	4.575,00			4.575,00
Amortizações acumuladas	4.575,00			4.575,00
Saldo no início do período	0,00	0,00	0,00	0,00
Amortizações do período				
Outras transferências				
Total dos ativos intangíveis	0,00	0,00	0,00	0,00
Valor bruto no fim do período	4.575,00			4.575,00
Amortizações acumuladas no fim do período	4.575,00			4.575,00
Saldo no fim do período	0,00	0,00	0,00	0,00

6 - Ativos Fixos Tangíveis

A quantia escriturada bruta, as depreciações acumuladas, a reconciliação da quantia escriturada no início e no fim do período:

	Conta 432 Edifícios e Out. Construções	Conta 433 Equipamento Básico	Conta 434 Equipamento de transporte	Conta 435 Equipamento Administrativo	Conta 437 Outros Ativos Fixos Tangíveis	Conta 453 AFT em curso	Total
Valor Bruto início do período	2 236 556,35	205 632,73	51 704,75	17 170,09	24 265,18	2 663,95	2 537 993,05
Dep. acumuladas no início	413 785,37	149 216,72	50 104,77	17 170,09	24 265,18	0,00	585 720,81
Saldo no início do período	1 822 770,98	56 416,01	1 599,98	0,00	0,00	2 663,95	1 883 450,92
Variações no período (VB)							
Aumentos do período	8 391,79	4 163,08	0,00	0,00	0,00	0,00	12 554,87
Aquisições em 1ª mão	8 391,79	4 163,08					12 554,87
Outras aquisições							0,00
Diminuições do período	44 522,27	18 874,32	0,00	0,00	0,00	0,00	63 396,59
Depreciações do período	44 522,27	18 874,32			0,00		63 396,59
Alienações							0,00
Saldo no fim do período	1 786 640,50	41 704,77	1 599,98	0,00	0,00	2 663,95	1 832 609,20
Valor Bruto fim do Período	2 244 948,14	209 795,81	51 704,75	17 170,09	24 265,18	2 663,95	2 550 547,92
Dep.Ac. no Fim do Período	458 307,64	168 091,04	50 104,77	17 170,09	24 265,18	0,00	717 938,72

7 – Custo de empréstimos obtidos

Os encargos financeiros relacionados com empréstimos obtidos são usualmente reconhecidos como gastos à medida que são incorridos:

Descrição	Valor contratual	Valor do empréstimo		Custo dos empréstimos	
		Corrente	Não corrente	Total	Juros suportados
Instituições de crédito	448 960,43	448 960,43		10 684,81	10 684,81
Outros financiadores	0,00	0,00			
Total dos Empréstimos	448 960,43	448 960,43	0,00	10 684,81	10 684,81

8 – Inventários

Quadro de apuramento do custo das mercadorias vendidas e das matérias consumidas e outras informações sobre estas naturezas de inventários:

Descrição	Mercadorias	Matérias primas e subsidiárias	Total
Inventários iniciais	0,00	2 792,52	2 792,52
Compras		63 903,69	63 903,69
Reclassificação e regularização de inventários			0,00
Inventários finais		1 525,37	1 525,37
Custo merc. vendidas e mat. consumidas	0,00	65 170,84	65 170,84

9 – Réditos

Para os períodos de 2020 e 2019 foram reconhecidos os seguintes Réditos:

Categoria de rédito	Quantias 2020	Quantias 2019
Serviços Prestados	493 755,49	452 428,44
Mensalidades de Utentes	436 510,82	392 949,59
Serviços Enfermagem e Similares	0,00	0,00
Quotizações e Joias	789,00	567,00
Aluguer de Equipamento	33 737,58	25 044,23
Bar	22 718,09	33 867,62
Voluntariado SRMP	33 737,00	48 114,00
Subsídios, Doações e Legados à Exploração	227 439,32	207 878,90
Instituto da Segurança Social	207 615,63	191 928,51
Outros	19 823,69	15 950,39
Outros Rendimentos e Ganhos	146 351,00	85 573,08
Restituição 50% IVA	2 202,72	2 581,04
Consignação IRS	3 614,24	3 611,80
Benef. 15% IVA	200,80	71,04
Donativos	71 314,30	54 576,18
Outros Rendimentos e Ganhos	69 018,94	24 733,02

10 – Instrumentos financeiros

Categorias de ativos e passivos financeiros, conforme quadro seguinte:

Descrição	Mensurados ao custo	Imparidade acumulada	Valor Líquido
Ativos financeiros:	9 330,14	0,00	9 330,14
Utentes	3 128,21		3 128,21
Adiantamentos a fornecedores	0,00		0,00
Outras contas a receber	6 201,93		6 201,93
Passivos financeiros:	74 688,51	0,00	74 688,51
Fornecedores	11 484,89		11 484,89
Adiantamentos de clientes			0,00
Outras contas a pagar	63 203,62		63 203,62

11 – Benefícios dos empregados

Benefícios dos empregados e encargos da sociedade em 2020 e 2019:

Descrição	Quantias 2020	Quantias 2019
Gastos com o pessoal	472 646,11	447 498,01
Remunerações dos órgãos sociais		
Remunerações do pessoal	368 280,93	333 546,03
Encargos sobre as remunerações	64 224,51	55 998,08
Seguros de acidentes no trabalho	6 712,67	9 072,40
Gastos de ação social	105,00	
Outros gastos com o pessoal	800,00	767,50
Voluntariado SRMP	32 523,00	48114

12 – Fornecimentos e Serviços Externos

A repartição dos "Fornecimentos e serviços externos" nos períodos de 2020 e 2019 foi a seguinte:

Descrição	Quantias 2020	Quantias 2019
Fornecimentos e Serviços Externos	201 673,63	139 930,93
Trabalhos especializados	9 791,46	4 960,41
Publicidade e propaganda	233,12	281,25
Vigilância e segurança	1 266,96	816,90
Honorários	6 344,75	7 399,25
Comissões	4 920,00	
Serviços bancários	3 302,99	2 974,46
Conservação e reparação	4 733,22	4 695,86
Outros		
Ferramentas e utensílios desgaste rápido	12 512,33	10 241,65
Livros e documentação técnica		
Material de escritório	2 278,71	2 470,51
Artigos para oferta		
Outros		
Electricidade	22 141,19	14 676,04
Combustíveis	10 562,69	15 816,31
Água	6 583,22	12 442,26
Gás	13 438,23	9 202,23
Outros		
Deslocações e estadas	171,00	204,83
Transportes de pessoal		
Transportes de mercadorias		
Outros		
Rendas e alugueres	91,85	
Comunicação	3 999,96	3 819,67
Seguros	3 819,53	3 417,81
Royalties		
Contencioso e notariado	928,79	
Despesas representação		
Limpeza, higiene e conforto	11 223,64	11 994,87
Material Assistência ERPI	83 329,99	34 516,62
Outros serviços		

13 - Decomposição e movimento dos itens de capital próprio:


Descrição	Saldo inicial	Débitos	Créditos	Saldo final
Fundos	414 801,43			414 801,43
Excedentes Técnicos	0,00			0,00
Reservas	0,00			0,00
Resultados transitados	26 094,29		44 596,52	70 690,81
Outras variações nos capitais próprios	0,00			0,00
Subsídios	876 412,41	25 520,30		850 892,11
Totais	1 317 308,13	25 520,30	44 596,52	1 336 384,35

14 – Divulgações exigidas por outros diplomas legais

A Entidade não apresenta dívidas ao Estado em situação de mora, nos termos do Decreto-Lei 534/80, de 7 de Novembro. Dando cumprimento ao estabelecido no Decreto-Lei 411/91, de 17 de Outubro, informa-se que a situação da Entidade perante a Segurança Social se encontra regularizada, dentro dos prazos legalmente estipulados.

Pedreira, 16 de Março de 2021

O Contabilista Certificado n.º 56221



A Direcção